CAUX ROUND TABLE

Empowering responsible supply chains

Sedex

責任あるサプライチェーン

経済人コー円卓会議日本委員会　岡田美穂

miho_okada@crt-japan.jp

Organic
Equality
Danger
CAUTION
HAZCHEM:
POLICE

国際動向

国際政府間合意
法制度
公調達
企業評価
投資の流れ
NGO/NPOの調査・報告



SUPPLY MANAGEMENT DAILY

G7 leaders pledge to 'promote safe and sustainable supply chains'

Leaders of the G7 nations including David Cameron and Barack Obama say they have an important role to play in promoting responsible supply chains, following a summit in Germany.

- Review recommends Care Quality Commission further strengthens procurement processes following errors
- Subway cookie production comes to Europe to strengthen supply chain
- Nominees sought to find oil and gas sector's supply chain 'star of the future'

MORE NEWS »

- Blog: Procurement well placed to tackle challenges of an ageing population

MORE BLOGS »

G7/G8

2015　G7エルマウ・サミット首脳宣言（仮訳）

平成27年6月8日

ツイート Like 48 メール

我々G7 首脳は，年一回のサミットのため，2015 年6 月7日及び8 日にエルマウで会合を開催した。我々は，共有された価値と理念に導かれ，現代の複雑で国際的な経済的及び政治的諸課題に対処するために緊密に協働することを決意する。我々は，自由及び民主主義の価値，これらの普遍性，法の支配及び人権の尊重，並びに平和及び安全を促進することにコミットしている。特に世
メントにおいて

責任あるサプライ・チェーン

安全でなく劣悪な労働条件は重大な社会的・経済的損失につながり，環境上の損害に関連する。グローバリゼーションの過程における我々の重要な役割に鑑み，G7諸国には，世界的なサプライ・チェーンにおいて労働者の権利，一定水準の労働条件及び環境保護を促進する重要な役割がある。我々は，国際的に認識された労働，社会及び環境上の基準，原則及びコミットメント（特に国連，OECD，ILO及び適用可能な環境条約）が世界的なサプライ・チェーンにおいてより良く適用されるために努力する。我々はこの目的のため，例えばG20等の他国と連携する。

欧米で法規制相次ぐ 予防策公表など対応促す

2016/6/27付 [有料会員限定]

保存 印刷 その他

欧米では、企業活動による人権侵害を防ぐための法規制が次々と生まれている。

米国では、カリフォルニア州で2012
小売業者に、一次取引先に対して奴

英国は昨年、「現代奴隷法」を制定
の予防策で取締役会の承認を得た
業に罰金を科す規定も盛り込まれた

フランスでも今年、企業が自社の商
義務付ける法案の審議が始まった。

英・ウェールズの弁護士で、EYジ
オーエンズ氏は「ビジネスと人権に関
通点がある」と指摘。「各社の姿勢を
わせる狙いがある」と話す。

日本では企業の人権問題に特化し
ス・コード(企業統治指針)では「株主
ローバルな社会・環境問題への対応

企業の人権侵害 世界が監視

途上国の工場で過酷労働 日本勢、対応に遅れ

2016/6/27付 [有料会員限定]

保存 印刷 その他

海外ビジネスの現場で企業の人権侵害に対する国際的な圧力が強まっている。国連は企業の責務に関する指導原則を策定。人権団体は先進国の大手メーカーを「途上国での過酷労働などを助長した」と批判し、不買運動も相次ぐ。日本企業の危機感は低いといわれ、専門家は「五輪などを控え、経営を揺るがす打撃を招きかねない」と警告する。

(植松正史)

「人権配慮への取り組みはどうなっていますか」。売り上げの約半分を海外で占める日立製作所にはここ数年、欧米の取引先からの問い合わせが増えたという。伊藤裕理CSR推進部長は「受注提案書に『人権への取り組み』の項目を盛り込むケースも珍しくなくなった」と話す。受注を左右する要素の一つになりつつあると感じている。

人権侵害で企業の責任が問われた主な例

企業名	年
ナイキ(米)	1997年
東南アジアの委託工場での児童労働	
アップル(米)	2010年
中国の委託工場での過酷労働	
日立製作所	11年
東南アジアの下請け工場での過酷労働	
フォード(米)やBMW(独)、日産自動車など	12年
違法伐採や過酷労働を行うブラジル企業からの原料調達	

ILAB HOME

LEARN
About Our Agency

DISCOVER
What We Do

EXPLORE
Our Resources

- Reports & Publications »
- Grants & Contracts
- Reducing Child Labor & Forced Labor Toolkit
- Maps & Data
- Public Submissions

List of Goods Produced by Child Labor or Forced Labor

ILAB maintains a list of goods and their source countries which it has reason to believe are produced by child labor or forced labor in violation of international standards, as required under the Trafficking Victims Protection Reauthorization Act (TVPRA) of 2005 and subsequent reauthorizations.

ILAB maintains the List primarily to raise public awareness about forced labor and child labor around the world and to promote efforts to combat them; it is not intended to be punitive, but rather to serve as a catalyst for more strategic and focused coordination and collaboration among those working to address these problems.

Publication of the List has resulted in new opportunities for ILAB to engage with foreign governments to combat forced labor and child labor. It is also a valuable resource for researchers, advocacy organizations and companies wishing to carry out risk assessments and engage in due diligence on labor rights in their supply chains. Read More »

2014 List

- Full report (PDF)
- Excel format (XLS)
- Bibliography (PDF)

Current Countries and Products

Clear all filters

Filter list by: Country | Good | Exploitation Type

Showing 1 to 10 of 353 entries

Search:

Country	Good	Exploitation Type
Afghanistan	Bricks	Child Labor, Forced Labor
Afghanistan	Carpets	Child Labor
Afghanistan	Coal	Child Labor

持続可能性

ツイート いいね！ 113

オリンピック・パラリンピック競技大会は、世界最大規模のスポーツイベントであり、その開催はスポーツの分野だけでなく、社会経済等、多岐に渡る影響を及ぼす一大事業です。また、その影響は、開催都市である東京のみならず、日本全体、さらには世界にまで広く及ぶものです。
東京オリンピック・パラリンピック競技大会組織委員会は、東京2020大会を持続可能な大会とするため、「持続可能性に配慮した運営計画」を策定し、活動を推進していきます。

持続可能性に配慮した運営計画　フレームワーク

本フレームワークは、持続可能性に配慮した運営計画の策定にあたり、大会運営における持続可能性の基本的な考え方や目指すべき方向等、今後計画の具体的な内容を検討していくための道筋や論点を示したものです。

持続可能性に配慮した調達コード　基本原則

本基本原則は、経済合理性のみならず、公平・公正性等に配慮して、大会開催のために真に必要な物品やサービスを調達していく

Corporate Human Rights Benchmark

The 2016 pilot benchmark will rank the top 100 companies in the agricultural products, apparel, and extractive industries using a rigorous methodology, developed over two years and in consultation with over 400 companies, industry associations, investors, governments, civil society representatives, academics and lawyers.

Corporate Human Rights Benchmark Pilot Methodology 2016

Double page version

日経ヴェリタスセレクト

フォローする

成長企業は「環境」「社会」「企業統治」で探せ

2015/10/25 6:30 ［有料会員限定］

環境や社会、企業統治に着目して投資先を選別するＥＳＧ投資が存在感を示し始めた。企業が持続的に成長し、高い運用収益が見込めるかの判断材料にＥＳＧがなるからだ。具体的に機関投資家はどう選別し、個人はどう向き合えばいいのか探ってみよう。

■膨らむ投資　運用資産2500兆円

約140兆円の資金を運用する世界最大級の機関投資家、年金積立金管理運用独立行政法人（ＧＰＩＦ）が９月、国連の「責任投資原則」に署名した。同原則は、投資を通じて社会をよりよいものにするために機関投資家などの振る舞い方を規定したものだ。柱となる概念がＥＳＧ、つまり「環境（Environment）」「社会（Social）」「企業統治（Governance）」に着目して企業を評価して投資対象を決めたり、逆に事業内容を勘案して投資を引き揚げたりする「ＥＳＧ投資」という手法だ。

ESG投資の運用規模は年々拡大している

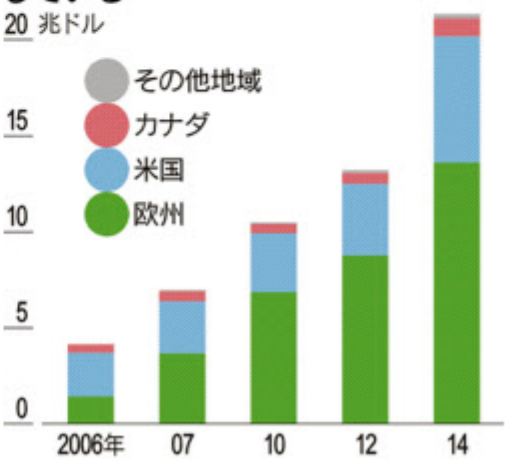

GSIAなどの資料をもとに三菱UFJモルガン・スタンレー証券が作成

画像の拡大

企業や投資家に社会的な「正しさ」を求める動きはその時々でキーワードを変えながら続いてきたが、必

theguardian

tball opinion culture business lifestyle fashion environment tech travel

Nestlé admits slavery in Thailand while fighting child labour lawsuit in Ivory Coast

The company has won plaudits for its admission of forced la
seafood industry but much of the supply chain remains hid

BEHIND THE BRANDS: FOOD COMPANIES SCORECARD

0 - 1 Very poor 2 - 3 Poor 4 - 5 Some progress 6 - 7 Fair 8 - 10 Good

Rank	Company	Score	Land	Women	Farmers	Workers	Climate	Transparency	Water	Total
1	Unilever	71%	7	5	8	8	9	7	6	50/70
2	Nestlé	69%	8	5	7	6	8	7	7	48/70
3	Coca-Cola	54%	8	6	2	6	6	5	5	38/70
4	PEPSICO	43%	7	2	2	3	6	5	5	30/70
5	MARS	40%	2	5	4	4	6	4	3	28/70
6	Mondelēz International	37%	3	6	4	3	4	4	2	26/70
7	Kellogg's	34%	2	3	2	2	7	5	3	24/70
=8	SAMSUNG	31%	2	1	2	3	6	5	3	22/70
=8	GENERAL MILLS	31%	2	2	2	2	5	4	5	22/70
10	Associated British Foods plc	30%	3	2	3	4	4	3	2	21/70

Updated March 2015.
The latest version of this scorecard is available at http://oxfam.org/behindthebrands

GROW OXFAM

GREENPEACE

お魚スーパーマーケットランキング2

魚介類商品の調達および情報公開などに対する取り組み

事 - 2013-09-27

「お魚スーパーマーケットランキング2」について

グリーンピースはこれまで、国内の大手スーパーマーケット5社（イオン、イトーヨーカドー、ユニー、ダイエー、西友）に対して、魚介類の安全性と持続可能性を追求する調達方針の作成を求め、対話を続けてきました。

今回の「お魚スーパーマーケットランキング2」は同5社を対象に各社の取り組みについてアンケート調査を行い、その回答を

①トレーサビリティーについて
②消費者への情報提供について
③調達を避けるべき魚介類について
④積極的に調達すべき魚介類について
⑤調達方針について
⑥放射能汚染問題について

の6つの項目に分け、評価したものです。

上位にランクされたスーパーマーケットほど、魚介類の安全性や持続可能性を重視し、消費者の声に耳を傾けていると言えます。

NEW!

お魚スーパーマーケットランキング2.5
ランキング発表以降、取り組みを強化した点について再調査しました。
PDFをダウンロード▶

お魚スーパーマーケットランキング2
調査方法、採点方法、スーパー各社からの回答
詳しく見る ▶

「消費者の声」をスーパーマーケットに届けよう

THE GLOBAL SLAVERY INDEX

FINDINGS INDEX METHODOLOGY DATA ABOUT MEDIA

GLOBAL FINDINGS

In 2016, we estimate that **45.8 million people** are in some form of modern slavery in **167 countries**

This estimate draws on data from random sample, nationally representative surveys conducted by Gallup.

ACCESS TO NUTRITION INDEX™

Home FAQ Media Kit Contact

2016 Global Index | BMS Assessment | About the Index | The Foundation | Updates

22 companies — of the world's largest F&B companies are rated

6 companies — rated in 2016 are manufacturers of Breast-Milk Substitutes

805 million — people globally were undernourished

11 % of GDP — in Africa and Asia is estimated to be lost to undernutrition

RAISE HOPE FOR CONGO — an enough campaign

Blog | Multimedia | Events

Search...

Home About The Crisis Our Programs Take Action Donate

CONFLICT MINERALS COMPANY RANKINGS

Home › Conflict Minerals Company Rankings

2012 Conflict Minerals Company Rankings

For a second time, The Enough Project has ranked the largest electronics companies on their efforts toward using and investing in conflict-free minerals in their products. Our consumer action guide will help you understand what actions companies are (or are not) taking to contribute to the creation of a clean minerals trade in Congo, and ultimately, the reduction of conflict there.

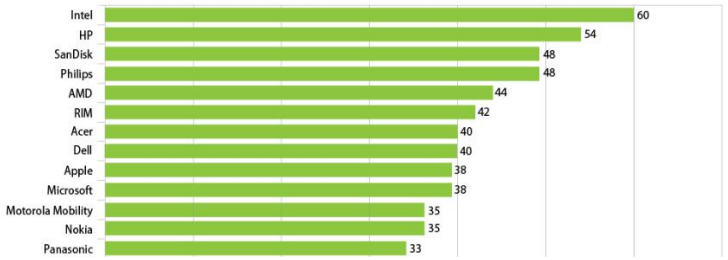

access to medicine index

Home | News | Media | FAQ | Co

Se

About the Index | Index 2014 | Methodology | Vaccines | Publications | News | The Foundation

The top 20 pharmaceutical companie have implemented a raft of new initiatives in the last two years. Yet i two important areas, progress remains static. › Go to Key Findings

› More being done, but progress is uneven

New Article

Ensuring sustained incentives for pharmaceutical companies to develop medicine for the poor

Download the report

Methodology for the 2016 Access to Medicine Index

2014 Index Ranking

How did pharma companies score in 2014?



広がるサプライチェーン

Diageoでは、**世界100カ国以上**に広がる70,000の**サプライヤー**と第三者に関し議論をしています。

サプライチェーン内のサブ・サプライヤーの数を掛け合わせると、当社のグローバルサプライチェーンから影響を受ける人々の数は**数十万人**にも達するため、重要な地域を優先順位付けすることが必須となります。



出典：*David Lawrence, Global Compliance & Ethics Programme Director, Diageo*

企業のサプライチェーン マネジメントに関する現状

主な調査結果:

1. 世界的にみて、一次サプライヤーより先の透明性の確保に積極的に取り組んでいる企業は、全体の1/3のみである。
   出典：*PwC and MIT study, 2013*

2. 重大かつ危機的なサステナビリティリスクは、サプライチェーンの奥深く、多次サプライヤーにおいて発見される。
   出典：*Sedex briefing, 2013*

重大なリスク

表１：サンプル企業10社における、監査における不遵守報告数の平均値
（サプライヤー各次における不遵守報告数の平均値を示す）

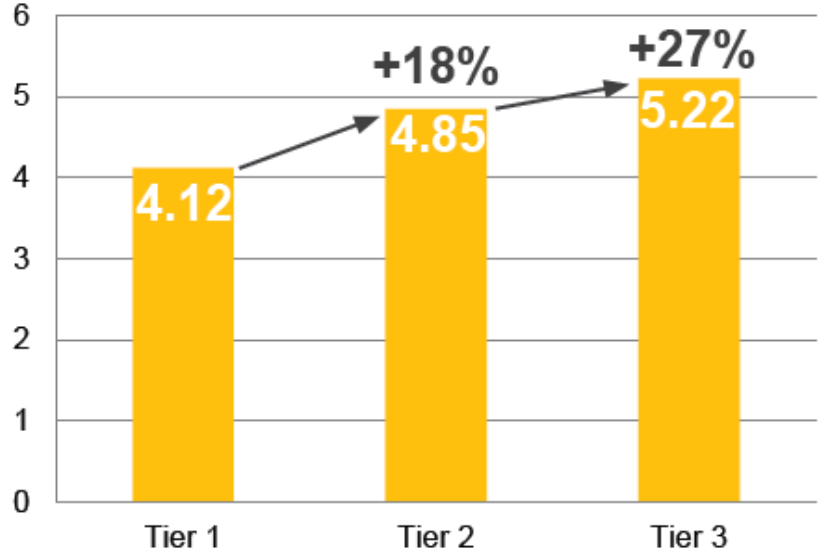

表２：不遵守の重大性の内訳
（サプライヤー各次における不遵守の重大性に基づく平均値の内訳を示す）

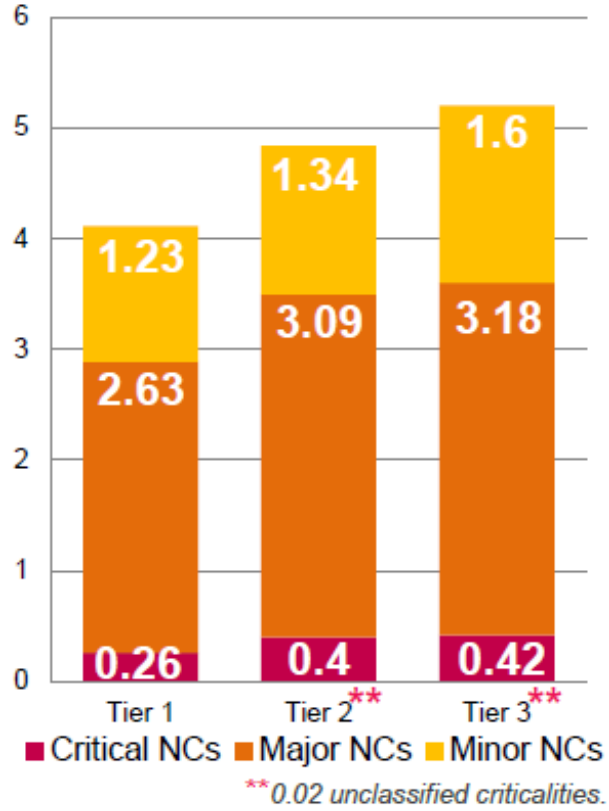

Data covers July 2011 to August 2013. All data correct as of 10th September 2013. The sample analysed 10 companies with a combined total of 3,922 supplier relationships and 6,775 audits

重要な視点

- 多次サプライチェーンの透明性確保は可能である
- 一次サプライヤーを越えた先でリスクは高まる
- 一層の可視化がよりよいリスクマネジメントを可能にする

取り組むべき課題

- 変化の激しいテーマ
- 多様な理解（サプライヤーとバイヤー）
- サプライチェーンの複雑性
- 多様な基準
- 限られたリソース

取り組み上のポイント

- 協働
- 業界横断的なラーニング
- 柔軟性
- サプライヤーとのエンゲージメント
- スケーラビリティ（拡張性）
- 既在のものを活用し、無駄な労力を費やすことはやめよう

Sedexとは

Sedex: Supplier Ethical Data Exchange

- 会員企業から構成されるNPO組織。グローバルサプライチェーンにおける倫理的かつ責任あるビジネス慣行の促進を目的とする

- 以下の4項目に関する情報の共有と確認を可能とする、安全な電子プラットフォーム

1. 労働基準
2. 健康と安全
3. 環境
4. ビジネス慣行

- ETI (Ethical Trading Initiative) Base Code
- SA 8000
- ISO 14001
- OHSAS 18001

- サプライチェーンにおける上記CSR情報共有の、世界最大規模の協働プラットフォーム

- 各企業のプログラムに応じて、それらが効果的かつ効率的であることを確実にするための一連のサービスを提供する

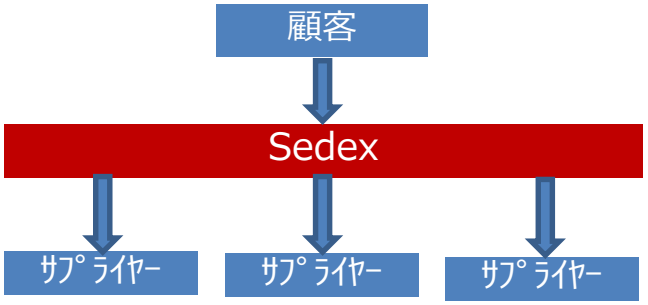

顧客はSedexを通じて複数のサプライヤー情報を確認する

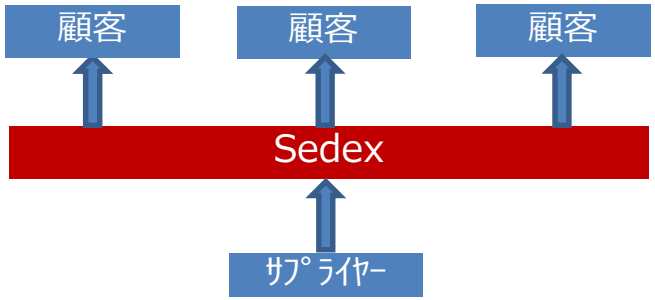

サプライヤーは情報をSedexに入力し、複数の顧客と共有する

Sedexのリスクアセスメント

サプライチェーンにおけるリスクを把握する
リスクアセスメントツールには、リスクマッピング、リスクスコアカード、ベンチマーキング、リスクレポーティングが含まれる。

３つの観点からリスクを分析、マップ
① 事業所が位置する国や取り扱う製品等に特有のリスク
② SAQの結果を踏まえたリスク（マネジメントリスク）
③ 監査結果を踏まえたリスク

サプライヤーが有するリスクをマッピング
縦軸に①、横軸に②（●）および③（○）を表記

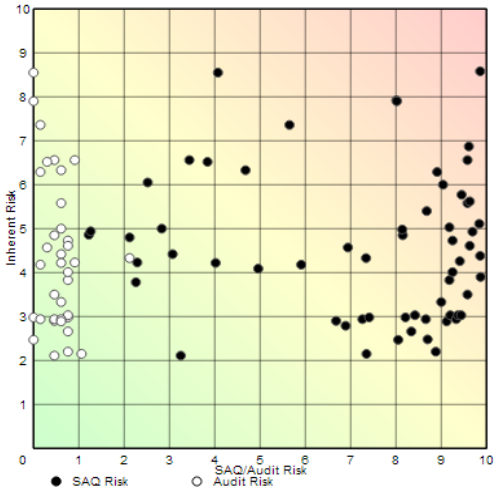

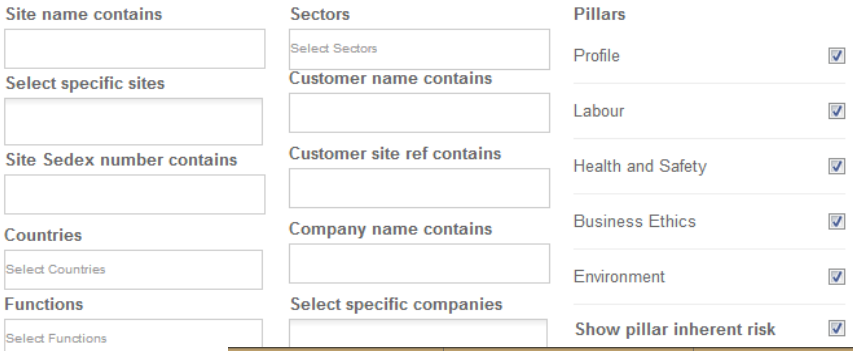

「労働基準、健康と安全、環境、ビジネス慣行」から、アセスメントの対象項目を選択（on/off）可能

Pillar	SAQ Score	Inherent Risk	Combined Score
Business Ethics	7.92	2.34	5.13
Environment	8.86	4.27	6.56
Health and Safety	8.32	6.87	7.60
Labour	5.83	4.02	4.92
Profile	8.44	2.25	5.34

サプライヤーが有するリスクを項目別に評価（リスクの高・中・低を、それぞれ赤・黄・青色で表記）

Sedexとは

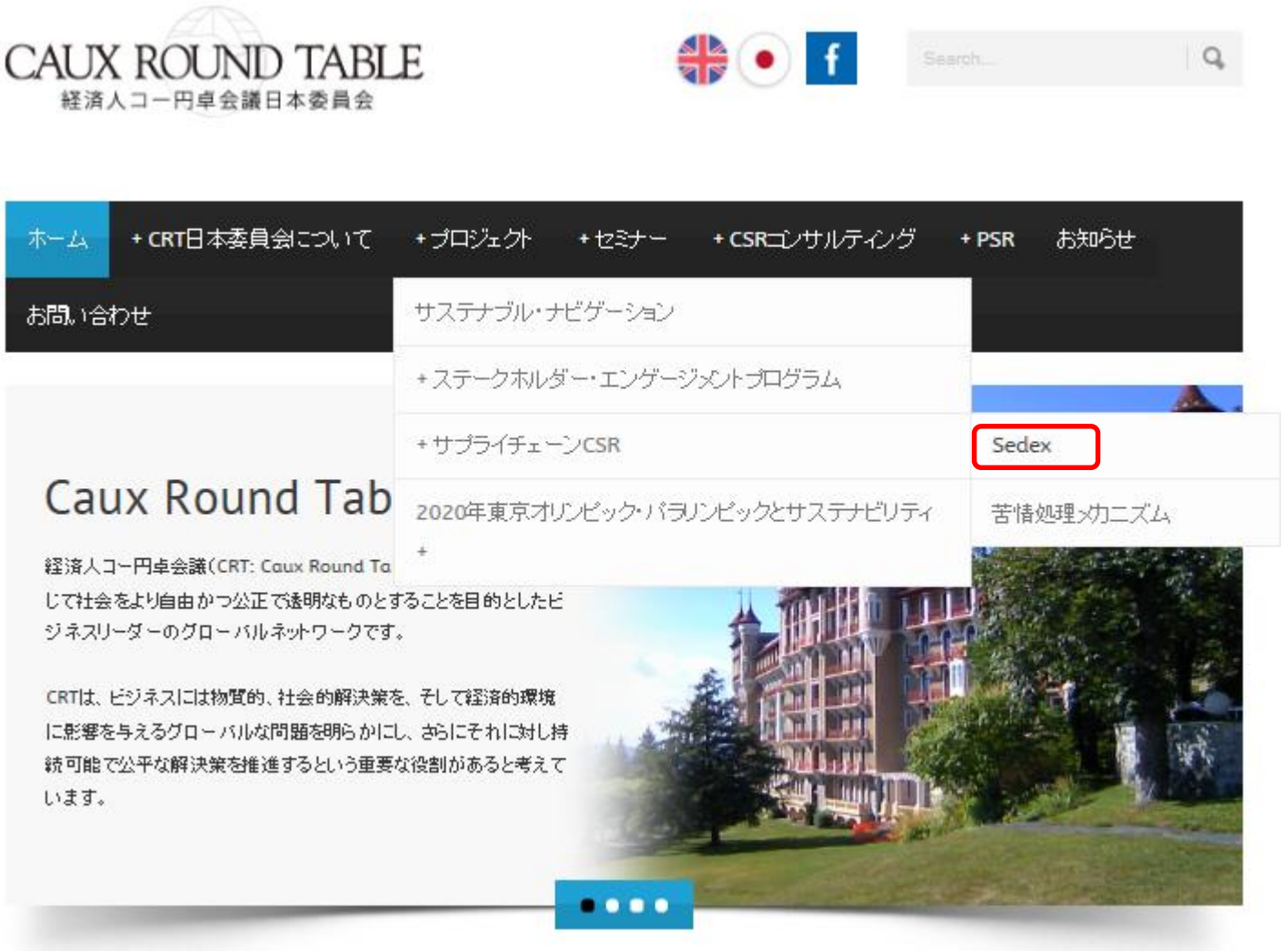

[CRT日本委員会 Sedexページ]

CAUX ROUND TABLE

Empowering responsible supply chains

Sedex

Q & A